





Touristische Kennziffern



		2013	2018	2022
Tagesreisen		10,5 Mio.	10,8 Mio.	10,3 Mio.
Beherbergung*		0,333 Mio.	0,399 Mio.	0,387 Mio.
VFR**		0,96 Mio.	0,98 Mio.	0,95 Mio.
Bruttoumsatz Gesamt		367,2 Mio.	390,0 Mio.	395,7 Mio.


Quelle: dwif 2023 und 2019 | Wirtschaftsfaktor Tourismus für Oldenburg (Oldb) 2013, 2018, 2022

* Inkl. Privatquartiere (< 10 Betten), Bootsliegeplätze, Touristikcamping u. Reisemobiltourismus, gewerbliche Betriebe (≥ 10 Betten)

** Besuch von Verwandten und Bekannten

Relevanz der Marktsegmente 2022

Bruttoumsatz Gesamt: 395,7 Mio. € | Aufenthaltstage Gesamt: 11,64 Mio.



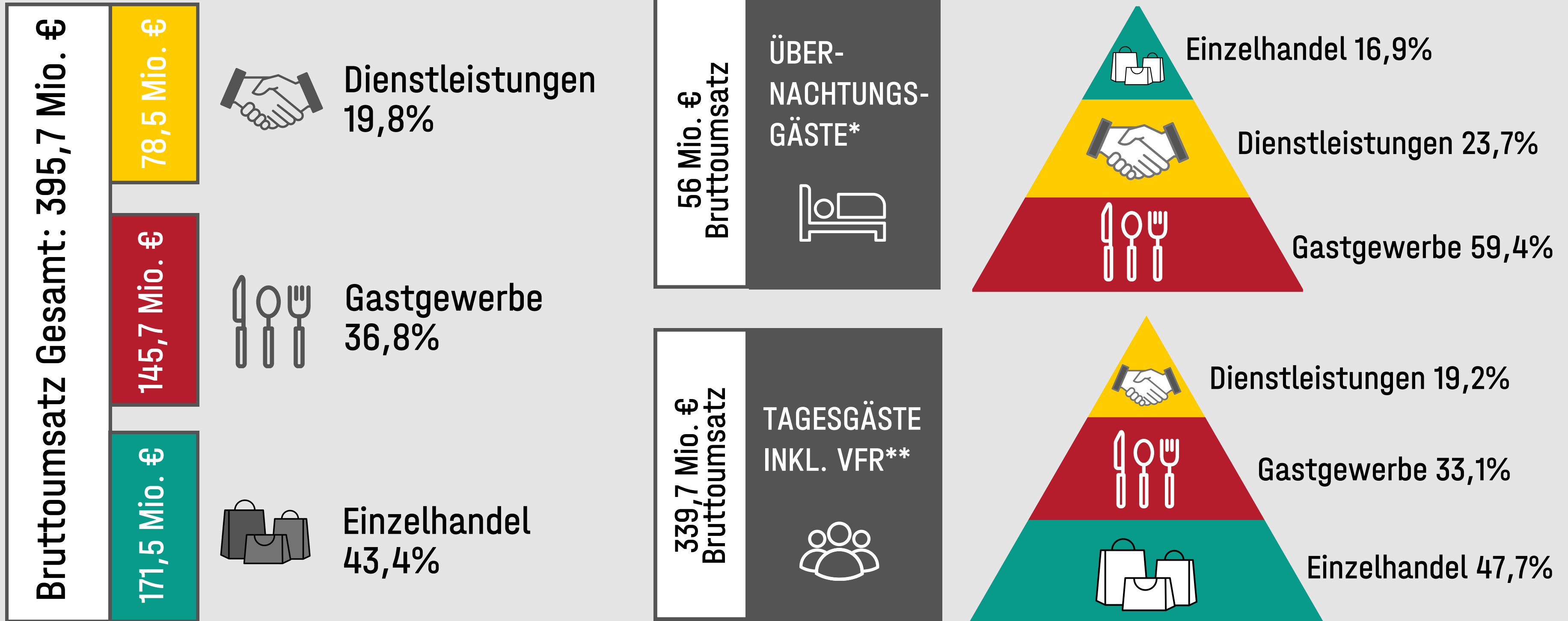
Quelle: dwif 2023 | Wirtschaftsfaktor Tourismus für Oldenburg (Oldb) 2022

*Auskünfte und Statistiken der OTM GmbH, Oldenburg 2023; Erhebungen, Recherchen, Berechnungen und Plausibilitätskontrollen des dwif, München 2023

** Besuch von Verwandten und Bekannten



Direkte Profiteure des Tourismus 2022



Quelle: dwif 2023 | Wirtschaftsfaktor Tourismus für Oldenburg (Oldb) 2022

* Inkl. Privatquartiere (< 10 Betten), Bootsliegplätze, Touristikcamping u. Reisemobiltourismus, gewerbliche Betriebe (≥ 10 Betten)

** Besuch von Verwandten und Bekannten

